

Med verktøyet byttes bakstillingsforingen direkte på bilen med minimal demontering. Tidsbruken er kun 30 min pr. side. Foringens utsatte plassering bidrar til at den sitter hardt fast, og de anbefalte sylindrene er fra 14 – 22 tonn og skrues inn i pressbøylene.

Anbefalte hydraulikksylindre: WK-1090/03, WK-1090/02-WAL og WK-01-00030.

Kan også benyttes sammen med WK-1090/69-20


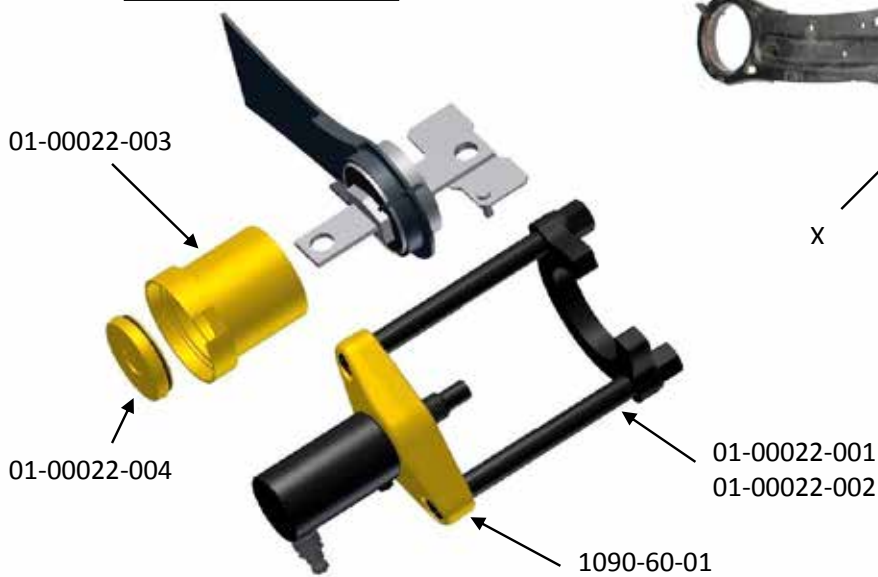
**Volvo S60, S80, V60, V70, XC60 samt XC70 2007- Ford Mondeo, S Max, Galaxy 2007-**

Demontering:

Lossa erforderliga förband märkta (X) för att frilägga framändan av länkarman.

Notera bussningens position.


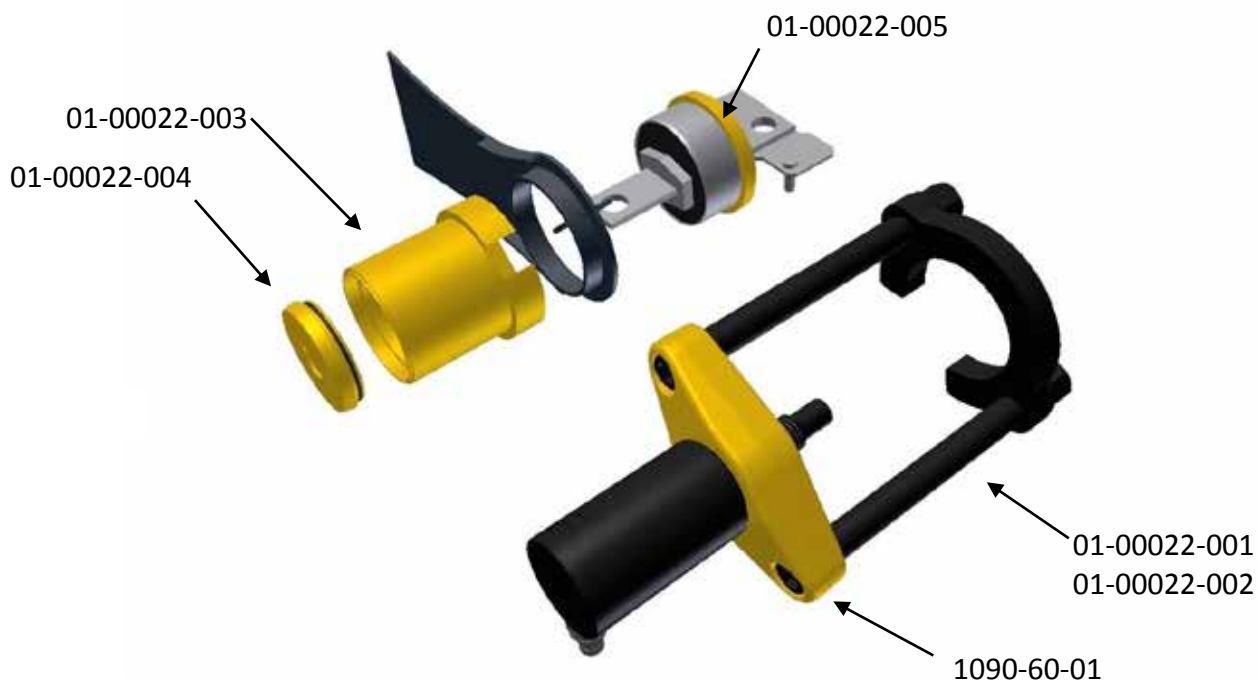
**Rekommenderade  
hydraulcylindrar:  
01-00030  
1090-02  
1090-03**



Säkerställ att bygelns öppning överensstämmer med blecket på länkarman.

### Montering:

Säkerställ att den nya bussningen placeras i korrekt position.



Säkerställ att hylsans öppning överensstämmer med blecket på länkarmen, se bild nedan.

Bussningen pressas mot stopp i mothållshylsan.

**Obs! Fortsätt inte pressning efter att bussningen träffat mothållshylsan.**



Montera tillbaka länkarmen.